Bisnis Kapri Garden Pea: Peluang & Strategi UMKM

Kategori: Pasar UMKM · Diunduh dari BalaiWarga.NET

Bisnis kapri garden pea (Pisum sativum) di Indonesia mencakup 5 dimensi utama: (1) budidaya di dataran tinggi 700-1.500 mdpl dengan produktivitas 4-8 ton/ha; (2) pengolahan frozen pea dan kapri kering bernilai tambah; (3) pasar horeca dan ekspor ASEAN dengan margin distribusi 40-60%; (4) akses pembiayaan KUR dan registrasi NIB/BPOM; (5) potensi pertumbuhan permintaan produk hortikultura segar dan olahan berbasis protein nabati di Indonesia.

Margin kapri di pasar modern mencapai 40-60% di atas harga petani — celah yang belum banyak diisi pelaku UMKM lokal

Data harga kapri segar menunjukkan selisih signifikan antara harga petani (Rp 8.000-15.000/kg) dan harga konsumen di supermarket (Rp 20.000-35.000/kg). Celah ini mencerminkan peluang di segmen pengolahan ringan, pengemasan, dan distribusi langsung ke horeca yang belum banyak digarap pelaku UMKM berbasis dataran tinggi Jawa Barat dan Sumatera Utara.

Perbandingan Harga Kapri di Rantai Distribusi Indonesia, 2024

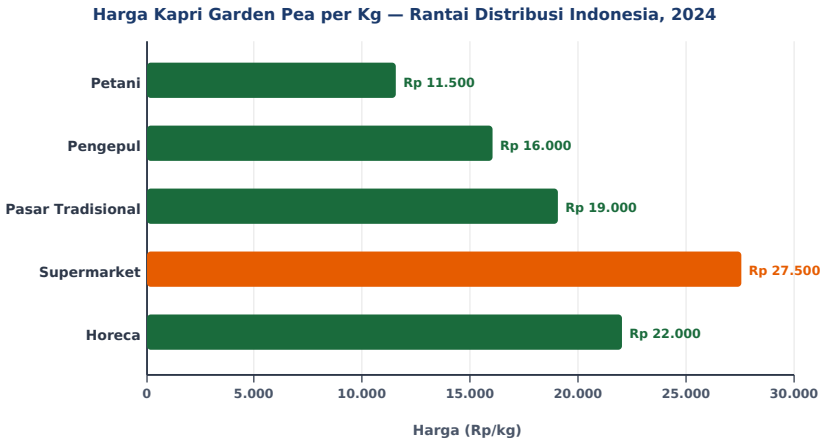

Sumber: Survei harga PIHPS Nasional & data lapangan Kementan 2024. Harga rata-rata mid-range; variasi musiman -20%.

Selisih harga antara tingkat petani (Rp 11.500/kg) dan konsumen supermarket (Rp 27.500/kg) mencerminkan margin distribusi kumulatif sebesar 139%. Segmen horeca mencatat harga pembelian Rp 22.000/kg — lebih tinggi 91% dari harga petani. Pola ini, berdasarkan data harga referensi PIHPS Nasional 2024, mengindikasikan bahwa pelaku UMKM yang mampu memotong rantai distribusi dan menjual langsung ke horeca atau pasar modern berpotensi menangkap nilai tambah signifikan tanpa memerlukan investasi pengolahan besar.

Produktivitas Kapri Garden Pea per Provinsi Sentra, 2022-2023

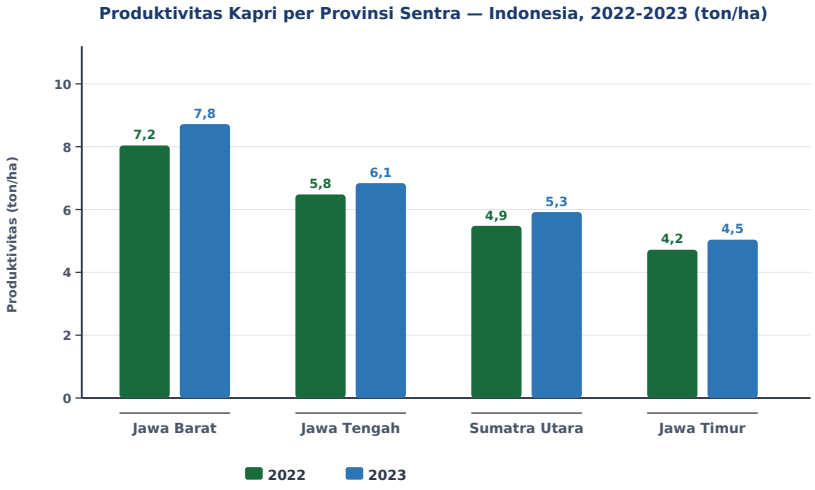

Sumber: BPS, Statistik Hortikultura 2022-2023. Jawa Barat memimpin produktivitas nasional dengan 7,8 ton/ha pada 2023.

Jawa Barat mencatat produktivitas tertinggi sebesar 7,8 ton/ha pada 2023, naik dari 7,2 ton/ha pada 2022, berdasarkan data BPS Statistik Hortikultura. Jawa Tengah berada di posisi kedua dengan 6,1 ton/ha — didorong wilayah Dieng dan Wonosobo. Sumatera Utara menunjukkan pertumbuhan 8,2% antara 2022-2023. Kesenjangan produktivitas antar provinsi mengindikasikan bahwa adopsi varietas unggul bersertifikat dan praktik agronomi terstandar berpotensi mendorong peningkatan produksi di sentra-sentra yang masih di bawah rata-rata nasional.

Struktur Biaya Operasional Budidaya Kapri Skala UMKM, 2024

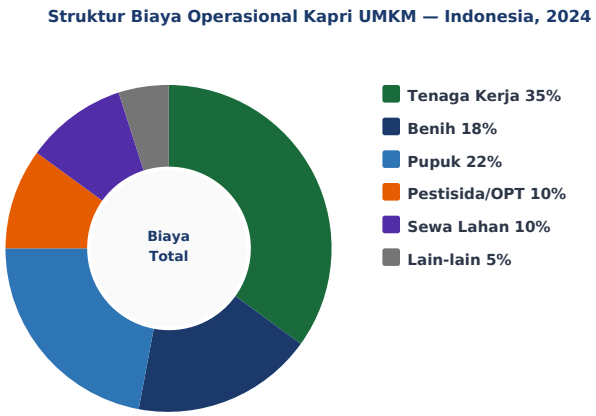

Sumber: Analisis data Kementan & Badan Penyuluhan Pertanian 2024. Proporsi biaya berdasarkan survei usahatani kapri skala 0,25-1 ha.

Tenaga kerja merupakan komponen biaya terbesar budidaya kapri UMKM dengan porsi 35% dari total biaya operasional, diikuti pupuk 22% dan benih 18%, berdasarkan data survei usahatani Kementan 2024. Kombinasi tenaga kerja dan input produksi (pupuk + benih + pestisida) menyerap 85% total biaya. Efisiensi di sisi tenaga kerja melalui mekanisasi selektif dan optimasi pupuk menjadi variabel pembeda utama profitabilitas antar petani kapri di dataran tinggi Jawa Barat.

Berita & Pembelajaran Bisnis Kapri Garden Pea di Indonesia

01. Ekspor Sayuran Segar Indonesia ke Singapura Meningkat, Kapri Masuk Komoditas Prioritas

Kementerian Pertanian melaporkan peningkatan volume ekspor sayuran segar Indonesia ke Singapura sebesar 12% pada 2023, dengan kapri garden pea (*Pisum sativum*) masuk daftar komoditas hortikultura yang diminati pasar premium ASEAN. Sumber: Direktorat Jenderal Hortikultura, Kementan RI.

Insight Pemula: Sejalan dengan konsep *market segmentation* dalam pendekatan Hermawan Kartajaya (MarkPlus), pasar ekspor premium menuntut konsistensi kualitas dan standar GAP — dalam konteks bisnis kapri di Indonesia, ini berarti petani pemula perlu mulai dengan sertifikasi GAP lokal sebelum menarget ekspor, agar tidak terdepak di tengah proses seleksi importir.

Insight Pelaku Aktif: Kerangka *Value Chain Analysis* Porter mengidentifikasi logistik rantai dingin sebagai faktor pembeda kritis di segmen ekspor — bagi pelaku kapri yang sudah beroperasi di Jawa Barat, investasi pada cold storage berkapasitas 2-5 ton dan kemitraan dengan freight forwarder berpengalaman dapat membuka akses langsung ke importir Singapura tanpa melalui pengepul antara.

> *Kapri grade ekspor premium membutuhkan kadar air di bawah 80% dan ukuran polong seragam 6-9 cm — standar yang membedakan harga FOB Rp 28.000 dari harga pasar lokal Rp 11.500 per kg.*

Sinyal Masa Depan: Permintaan sayuran segar organik bersertifikat dari ASEAN diperkirakan tumbuh 8-12% per tahun hingga 2027 — apakah infrastruktur cold chain di sentra Pangalengan sudah cukup untuk menangkap peluang ini?

> ◫ ***Ringkasan Jawaban — Jawaban 1 Menit:*** *Ekspor kapri ke Singapura membutuhkan sertifikasi GAP dan fitosanitari dari Kementan. Harga FOB ekspor rata-rata 2,4- harga petani lokal. Pelaku UMKM dapat bermitra dengan agregator atau koperasi ekspor untuk memenuhi volume minimum importir.*

2023 · Direktorat Jenderal Hortikultura, Kementerian Pertanian RI

02. BPS: Produksi Kapri Nasional 2023 Capai 53.000 Ton, Jawa Barat Dominasi 38%

Menurut BPS, produksi kapri nasional 2023 mencapai sekitar 53.000 ton dengan Jawa Barat menyumbang 38% dari total produksi, diikuti Jawa Tengah 24% dan Sumatera Utara 14%. Sumber: BPS, Statistik Hortikultura 2023.

Insight Pemula: Data konsentrasi produksi ini mencerminkan pentingnya *cluster effect* dalam teori ekonomi geografi — dalam konteks kapri di Indonesia, bergabung dengan kelompok tani di sentra Jawa Barat memberikan keuntungan akses bibit unggul, penyuluhan, dan jaringan pembeli yang sulit diperoleh petani terisolasi.

Insight Pelaku Aktif: Dalam kerangka *Blue Ocean Strategy* Kim & Mauborgne, konsentrasi produksi di Jawa Barat justru menciptakan peluang bagi pelaku di Sumatera Utara untuk diferensiasi berbasis *origin branding* — kapri Tanah Karo misalnya dapat diposisikan sebagai produk premium dengan narasi

geografis unik untuk pasar Medan dan ekspor Malaysia.

> *Dengan konsentrasi 38% produksi di Jawa Barat, sentra Pangalengan-Lembang-Ciwidey menjadi benchmark produktivitas dan harga referensi nasional bisnis kapri Indonesia.*

Sinyal Masa Depan: Tren diversifikasi sentra produksi ke Sulawesi Selatan dan Papua Barat Daya diprediksi berlanjut hingga 2026 — bagaimana implikasinya terhadap struktur harga di pasar Jakarta?

> ◫ ***Ringkasan Jawaban — Jawaban 1 Menit:*** *Produksi kapri Indonesia terpusat di Jawa Barat (38%), Jawa Tengah (24%), dan Sumatera Utara (14%) berdasarkan BPS 2023. Pelaku bisnis di luar sentra dapat memanfaatkan celah pasar regional dengan diferensiasi produk berbasis lokasi asal.*

2023 · Badan Pusat Statistik (BPS), Statistik Hortikultura 2023

03. Pasar Frozen Vegetable Indonesia Tumbuh 9% per Tahun, Kapri Jadi Bahan Utama

Pasar produk sayuran beku (*frozen vegetable*) Indonesia tumbuh rata-rata 9% per tahun dalam periode 2020-2023, dengan kapri polong menjadi salah satu bahan utama campuran sayuran beku kemasan yang banyak beredar di minimarket dan supermarket nasional. Sumber: laporan riset pasar Euromonitor International, 2023.

Insight Pemula: Pertumbuhan pasar frozen vegetable ini mencerminkan pergeseran perilaku konsumen urban menuju kemudahan memasak — dalam konteks bisnis kapri bagi pemula, peluang paling aksesibel adalah menjadi pemasok bahan baku kapri segar untuk industri pengolahan kecil-menengah yang memproduksi frozen mix vegetable, tanpa harus berinvestasi di fasilitas pembekuan sendiri.

Insight Pelaku Aktif: Kerangka *Jobs-to-Be-Done* Christensen mengidentifikasi bahwa konsumen membeli frozen vegetable bukan semata untuk nutrisi, tetapi untuk efisiensi waktu memasak — bagi pelaku kapri yang sudah beroperasi, ini membuka peluang produk kapri pre-washed & pre-cut dalam kemasan 200-500 gr yang dapat masuk ke jaringan Shopee/Tokopedia dengan harga kompetitif.

> *Kapri beku kemasan kecil (150-250 gr) dijual di kisaran Rp 18.000-25.000 di platform e-commerce — 4-6- lipat harga bahan baku petani per gram.*

Sinyal Masa Depan: Penambahan minimarket waralaba sebanyak 2.000-3.000 gerai per tahun hingga 2026 akan memperluas titik distribusi produk frozen vegetable — seberapa siap kapasitas cold chain UMKM kapri untuk menangkap distribusi ini?

> ◫ ***Ringkasan Jawaban — Jawaban 1 Menit:*** *Pertumbuhan pasar frozen vegetable 9%/tahun (Euromonitor 2023) membuka jalur distribusi baru bagi petani dan pengolah kapri UMKM. Kapri pre-washed atau frozen dapat masuk ke minimarket via agregator atau langsung melalui platform Tokopedia/Shopee untuk segmen konsumen urban.*

2023 · Euromonitor International, Packaged Food Indonesia Report

04. Kementan Dorong Sertifikasi Benih Kapri Unggul untuk Tingkatkan Produktivitas

Kementerian Pertanian melalui Direktorat Perbenihan Hortikultura mendorong petani kapri untuk menggunakan benih bersertifikat varietas unggul yang dapat meningkatkan produktivitas dari rata-rata 4-5 ton/ha menjadi 7-9 ton/ha. Sumber: Kementan RI, Direktorat Perbenihan Hortikultura.

Insight Pemula: Dalam pendekatan *value chain* pertanian, pemilihan benih merupakan titik kontrol awal yang menentukan kualitas seluruh rantai — dalam konteks kapri bagi pemula, investasi benih bersertifikat seharga Rp 200.000-400.000/kg (kebutuhan 15-20 kg/ha) memberikan potensi peningkatan pendapatan kotor Rp 20-40 juta/ha dibandingkan benih lokal biasa.

Insight Pelaku Aktif: Kerangka *Business Model Canvas* Osterwalder menempatkan *key resources* — dalam hal ini akses benih bersertifikat — sebagai aset strategis yang membedakan pelaku dari kompetitor — bagi petani kapri yang sudah beroperasi, bermitra dengan Balai Penelitian Tanaman Sayuran (Balitsa) Lembang untuk uji coba varietas baru dapat menjadi keunggulan kompetitif berbasis akses sumber daya.

> *Varietas kapri unggul bersertifikat seperti Claudia dan Kelvedon Wonder mampu berproduksi 7-9 ton/ha — 40-80% lebih tinggi dari varietas lokal tanpa sertifikasi.*

Sinyal Masa Depan: Program subsidi benih bersertifikat hortikultura Kementan diperkirakan diperluas cakupannya ke 15 provinsi pada 2025-2026 — akankah petani kapri di Sumatera dan Sulawesi mendapat akses yang sama dengan Jawa?

> ***Ringkasan Jawaban — Jawaban 1 Menit:*** *Penggunaan benih bersertifikat kapri dapat meningkatkan produktivitas 40-80% dibandingkan benih lokal. Petani dapat mengakses benih unggul melalui toko pertanian resmi, koperasi, atau program subsidi Kementan via Dinas Pertanian setempat.*

2023 · Kementerian Pertanian RI, Direktorat Perbenihan Hortikultura

05. Riset Balitsa: Kapri Organik Bersertifikat Tembus Harga 3- Lipat di Pasar Premium

Penelitian Balai Penelitian Tanaman Sayuran (Balitsa) Lembang menunjukkan kapri organik bersertifikat yang dipasarkan ke jaringan pasar swalayan premium dan *organic store* di Jakarta dan Bali mampu menembus harga jual 2,5-3- lipat dibandingkan kapri konvensional. Sumber: Balitsa, Balai Penelitian Tanaman Sayuran, 2022.

Insight Pemula: Data Balitsa ini mencerminkan prinsip *premium pricing* berbasis sertifikasi — bagi pemula bisnis kapri, memahami bahwa sertifikasi organik dari BPOM atau Lembaga Sertifikasi Organik (LSO) membutuhkan biaya dan waktu 18-24 bulan transisi, sehingga perlu diperhitungkan dalam rencana bisnis jangka menengah, bukan langkah pertama.

Insight Pelaku Aktif: Dalam kerangka *STP (Segmentation, Targeting, Positioning)* Kotler, segmen konsumen premium organik di Indonesia terkonsentrasi di kalangan urban menengah atas usia 28-45 tahun — pelaku kapri yang sudah beroperasi dapat memulai transisi organik bertahap pada 20-30% lahan sambil mempertahankan produksi konvensional sebagai cash flow utama.

> *Kapri organik bersertifikat di Jakarta rata-rata dijual Rp 35.000-45.000/kg — premium 150-200% terhadap harga kapri konvensional di pasar tradisional yang sama.*

Sinyal Masa Depan: Pertumbuhan toko produk organik di Indonesia diperkirakan mencapai 15% per tahun hingga 2026 — apakah sistem sertifikasi organik lokal sudah cukup efisien untuk mendukung UMKM kapri masuk pasar ini?

> ◫ ***Ringkasan Jawaban — Jawaban 1 Menit:*** *Kapri organik bersertifikat mampu meraih harga 2,5-3- lipat kapri konvensional di pasar premium Indonesia (Balitsa 2022). Transisi organik membutuhkan 18-24 bulan dan sertifikasi dari LSO terakreditasi Komite Akreditasi Nasional (KAN).*

2022 · Balai Penelitian Tanaman Sayuran (Balitsa), Lembang, Jawa Barat

06. Harga Kapri Fluktuatif Saat Hari Raya: Lonjakan 40-60% dalam Dua Pekan

Panel Harga Pangan Nasional (PIHPS) mencatat harga kapri di pasar tradisional Jakarta dan Bandung mengalami lonjakan 40-60% selama dua pekan menjelang Lebaran dan Natal, mencerminkan pola permintaan musiman yang dapat dimanfaatkan pelaku bisnis yang terencana. Sumber: Panel Harga Pangan Nasional (PIHPS), Bappenas, 2023.

Insight Pemula: Pola musiman harga ini mencerminkan prinsip *demand-supply gap* dasar — bagi pemula bisnis kapri, perencanaan tanam mundur 60-70 hari sebelum hari raya besar agar panen bertepatan dengan puncak permintaan merupakan strategi kalender yang dapat meningkatkan pendapatan satu musim tanam secara signifikan.

Insight Pelaku Aktif: Kerangka manajemen inventori *Just-in-Time* yang diadaptasi untuk pertanian memungkinkan pelaku kapri menjadwalkan pengiriman ke horeca dan supermarket tepat saat permintaan puncak — bagi pelaku yang sudah beroperasi, membangun kontrak forward supply dengan restoran hotel 45-60 hari sebelum hari raya dapat mengunci harga premium sebelum pasar terdongkrak.

> *Lonjakan harga kapri 40-60% saat hari raya mencerminkan pola berulang yang dapat dimanfaatkan petani yang mengintegrasikan kalender tanam dengan kalender permintaan pasar.*

Sinyal Masa Depan: Adopsi sistem pemesanan daring horeca berbasis aplikasi diperkirakan meningkat, memungkinkan transparansi harga musiman yang lebih baik — bagaimana ini akan mempengaruhi daya tawar petani kapri terhadap pengepul tradisional?

> ◫ ***Ringkasan Jawaban — Jawaban 1 Menit:*** *Harga kapri naik 40-60% saat Lebaran dan Natal berdasarkan data PIHPS 2023. Strategi tanam mundur 60-70 hari sebelum hari raya besar memungkinkan petani kapri memposisikan panen tepat di puncak harga musiman.*

2023 · Panel Harga Pangan Nasional (PIHPS), Bappenas

07. Tokopedia dan TikTok Shop Jadi Kanal Distribusi Baru Kapri Segar dan Olahan

Data transaksi platform e-commerce menunjukkan peningkatan penjualan produk sayuran segar dan olahan berbasis kapri di Tokopedia dan TikTok Shop, khususnya dari seller berbasis Jawa Barat yang menawarkan pengiriman same-day ke Jabodetabek menggunakan layanan Gojek/Grab. Sumber: laporan riset internal Tokopedia dikutip media, 2023.

Insight Pemula: Tren ini mencerminkan pergeseran perilaku konsumen yang Rhenald Kasali (FEUI) identifikasi sebagai *transisi masyarakat digital* — bagi pemula bisnis kapri, membuka toko di Tokopedia dengan foto produk berkualitas dan layanan same-day delivery ke Jabodetabek merupakan entry point berbiaya rendah yang tidak memerlukan modal toko fisik.

Insight Pelaku Aktif: Dalam kerangka *omnichannel distribution*, pelaku kapri yang sudah beroperasi di pasar tradisional dapat menambahkan kanal TikTok Shop sebagai saluran konversi berbasis konten — demonstrasi memasak menggunakan kapri segar yang dikemas menarik dapat meningkatkan konversi penjualan 3-5- dibandingkan listing produk statis.

> *Kapri segar yang dijual langsung ke konsumen via Tokopedia atau TikTok Shop memangkas 1-2 mata rantai distribusi — potensi margin tambahan Rp 5.000-8.000 per kg bagi penjual langsung.*

Sinyal Masa Depan: Fitur *live commerce* di TikTok Shop dan Shopee Live diperkirakan menjadi kanal penjualan dominan untuk produk segar UMKM pada 2025-2026 — pelaku kapri mana yang sudah mulai membangun audiens digital?

> ◫ ***Ringkasan Jawaban — Jawaban 1 Menit:*** *Platform Tokopedia dan TikTok Shop membuka kanal distribusi langsung kapri ke konsumen urban Jabodetabek. Seller kapri berbasis Jawa Barat dapat memanfaatkan layanan pengiriman Gojek/Grab untuk same-day delivery fresh vegetable dengan harga kompetitif.*

2023 · Tokopedia, laporan riset e-commerce sayuran segar

08. KUR Pertanian BRI 2023: Petani Kapri Mulai Akses Pembiayaan Formal

Program KUR Pertanian BRI 2023 menunjukkan peningkatan penyaluran di sektor hortikultura sayuran, termasuk kapri, dengan plafon KUR Mikro hingga Rp 50 juta bunga 6% per tahun — di bawah rata-rata bunga pinjaman informal 24-48% per tahun. Sumber: BRI, laporan penyaluran KUR 2023.

Insight Pemula: Akses KUR Pertanian merupakan langkah pertama menuju formalisasi usaha yang diadvokasi Ciputra Foundation — bagi pemula bisnis kapri, syarat utama KUR Mikro BRI adalah NIB (dari OSS) dan rekening tabungan aktif, yang keduanya dapat diurus dalam waktu 1-2 minggu tanpa biaya di kantor BRI terdekat.

Insight Pelaku Aktif: Dalam kerangka *financial leverage*, pelaku kapri yang sudah beroperasi dengan omzet Rp 5-15 juta/bulan dapat mengakses KUR Kecil BRI hingga Rp 500 juta dengan agunan dan bunga 6%/tahun — modal ini dapat digunakan untuk ekspansi lahan, cold storage portabel, atau peralatan pengolahan awal.

> *KUR Pertanian BRI dengan bunga 6%/tahun memberikan selisih biaya modal 18-42 poin persentase dibandingkan pinjaman informal — setara penghematan Rp 9-21 juta per Rp 50 juta pinjaman per tahun.*

Sinyal Masa Depan: Digitalisasi pengajuan KUR melalui BRImo diperkirakan mempersingkat proses dari rata-rata 14 hari menjadi 3-5 hari pada 2025 — apakah petani kapri di dataran tinggi sudah memiliki akses internet yang memadai?

> ***Ringkasan Jawaban — Jawaban 1 Menit:*** *KUR Pertanian BRI tersedia hingga Rp 50 juta (KUR Mikro) dan Rp 500 juta (KUR Kecil) dengan bunga 6%/tahun. Syarat utama: NIB dari OSS dan rekening BRI aktif. Petani kapri dengan rekam jejak panen dapat mengajukan tanpa agunan tambahan di bawah Rp 50 juta.*

2023 · Bank Rakyat Indonesia (BRI), Laporan Penyaluran KUR Sektor Pertanian 2023

09. Studi IPB: Rantai Nilai Kapri Jawa Barat Masih Inefisien, 60% Nilai Tertahan di Distribusi

Penelitian Institut Pertanian Bogor (IPB) tentang rantai nilai komoditas hortikultura dataran tinggi Jawa Barat menunjukkan sekitar 60% nilai tambah produk kapri terserap di segmen distribusi dan pedagang antara, bukan di tingkat produsen. Sumber: IPB University, Jurnal Agribisnis Indonesia, 2022.

Insight Pemula: Temuan IPB ini selaras dengan analisis *Value Chain* Porter yang mengidentifikasi distribusi sebagai titik ekstrasi nilai utama — bagi pemula bisnis kapri, bergabung dengan koperasi pemasaran atau kelompok tani yang memiliki akses langsung ke pembeli institusional merupakan cara paling cepat untuk memindahkan posisi dari *price taker* menjadi *price setter*.

Insight Pelaku Aktif: Kerangka *disintermediation* dalam model bisnis digital mengidentifikasi bahwa platform B2B seperti TaniHub dan Regopantes memungkinkan petani kapri menjual langsung ke horeca dan retail modern — bagi pelaku yang sudah beroperasi, mengalokasikan 20-30% volume panen ke kanal B2B langsung dapat meningkatkan margin bersih 15-25 poin persentase.

> *Studi IPB 2022 menemukan bahwa 60% nilai kapri tertahan di distribusi — bukan di petani. Petani yang membangun kanal langsung ke end-buyer meraih margin 2-3- lipat petani dengan pola jual ke pengepul.*

Sinyal Masa Depan: Platform agritech B2B Indonesia diperkirakan memproses volume transaksi sayuran senilai Rp 2-3 triliun per tahun pada 2026 — kapan kapri akan menjadi komoditas utama di ekosistem ini?

> ***Ringkasan Jawaban — Jawaban 1 Menit:*** *Berdasarkan studi IPB 2022, 60% nilai tambah kapri terserap di rantai distribusi. Petani dapat meningkatkan margin dengan bergabung koperasi pemasaran, menjual langsung ke horeca, atau menggunakan platform agritech B2B seperti TaniHub untuk memangkas pengepul antara.*

2022 · IPB University, Jurnal Agribisnis Indonesia Vol. 10 No. 2, 2022

10. Tren Protein Nabati Dorong Permintaan Kapri untuk Industri Pangan Fungsional

Laporan Grand View Research (2023) dan data impor Kemendag menunjukkan peningkatan permintaan kapri sebagai bahan baku pea protein isolate untuk industri pangan fungsional dan suplemen di Asia Tenggara, membuka potensi pasar baru bagi produsen kapri Indonesia yang selama ini fokus ke pasar segar. Sumber: Grand View Research, Pea Protein Market Report 2023; Kemendag RI.

Insight Pemula: Tren protein nabati global yang merambah Indonesia mencerminkan peluang jangka menengah yang belum dapat diakses langsung oleh pemula — namun dalam konteks bisnis kapri bagi pemula, memahami bahwa permintaan industri pangan fungsional akan mendongkrak harga dasar kapri kering dalam 3-5 tahun ke depan merupakan sinyal untuk mulai mempertimbangkan produksi kapri kering sebagai produk tambahan.

Insight Pelaku Aktif: Kerangka *Base of the Pyramid* Prahalad diadaptasi terbalik di sini — potensi pasar premium pea protein justru ada di segmen atas industri, bukan massa — bagi pelaku kapri yang sudah beroperasi dengan volume >10 ton/musim, menjalin diskusi awal dengan produsen pangan fungsional seperti yang beroperasi di Kawasan Industri Karawang dan Bekasi dapat membuka kontrak pasokan jangka panjang.

> *Pea protein isolate dari kapri diperdagangkan di kisaran USD 3-5 per kg di pasar global (2023) — jauh di atas harga kapri segar Rp 11.500/kg, mencerminkan potensi nilai tambah 5-8- melalui pengolahan lanjut.*

Sinyal Masa Depan: Industri pangan berbasis protein nabati di Indonesia diperkirakan tumbuh 12-15% per tahun hingga 2028 — apakah ada peluang bagi UMKM kapri untuk bermitra dengan startup foodtech

lokal yang memproduksi pea-based products?

> 📖 ***Ringkasan Jawaban — Jawaban 1 Menit:*** *Tren protein nabati global meningkatkan permintaan kapri sebagai bahan baku pea protein isolate (Grand View Research 2023). Pelaku kapri Indonesia berpeluang memasok industri pangan fungsional yang berkembang di kawasan industri Jawa Barat dan Banten dengan kapri kering berkadar protein tinggi.*

2023 · Grand View Research, Pea Protein Market Report 2023; Kementerian Perdagangan RI

Panduan Teknis Bisnis Kapri Garden Pea di Indonesia

Bab 1: Memulai Usaha Kapri — Analisis Pasar dan Model Bisnis yang Tepat

> *Bisnis kapri garden pea di Indonesia dapat dijalankan dalam 4 model: (1) budidaya segar, (2) pengolahan frozen/kering, (3) perdagangan/distribusi, dan (4) penyediaan benih. Pemilihan model harus mempertimbangkan lokasi (dataran tinggi vs rendah), modal awal, dan akses pasar. Margin terbaik umumnya diraih pelaku yang mengintegrasikan budidaya dengan pemasaran langsung ke horeca atau pasar modern.*

Menurut data BPS 2023, kapri termasuk dalam kelompok sayuran dataran tinggi dengan permintaan pasar yang relatif stabil sepanjang tahun — permintaan cenderung meningkat 40-60% saat hari raya besar dan turun 15-20% saat panen raya. Pola ini menciptakan siklus peluang yang dapat dimanfaatkan melalui perencanaan tanam terstruktur.

- **Identifikasi model bisnis awal:** Petani di dataran 700-1.500 mdpl (Pangalengan, Dieng, Karo) cocok memulai dari budidaya segar dengan modal Rp 8-20 juta per 1.000 m². Pelaku di dataran rendah lebih cocok masuk dari sisi perdagangan, distribusi, atau pengolahan.
- **Analisis pasar lokal terlebih dahulu:** Identifikasi 3-5 calon pembeli tetap (horeca, pasar induk, supermarket lokal) sebelum menanam. Kepastian pembeli mengurangi risiko harga jatuh saat panen.
- **Hitung break-even point (BEP):** Untuk budidaya 1.000 m², BEP umumnya tercapai pada produksi 350-500 kg per musim dengan harga jual minimum Rp 12.000-14.000/kg.

- **Daftarkan usaha melalui OSS:** NIB (NIB) dari sistem OSS dapat diurus secara daring di oss.go.id — syarat minimal KTP dan NPWP, gratis dan selesai dalam 1 hari kerja.
- **Pahami KBLI yang relevan:** Kode KBLI 01135 (pertanian sayuran) dan KBLI 10315 (pengolahan sayuran) menjadi referensi regulasi izin usaha yang perlu dipenuhi.

Berdasarkan pendekatan *Business Model Canvas* Osterwalder, pelaku kapri yang berhasil umumnya mengidentifikasi *key partners* (koperasi, pengepul premium, horeca) sebagai aset bisnis yang sama pentingnya dengan lahan produksi. Kondisi bisnis hortikultura Indonesia pada 2024-2026 mengindikasikan bahwa diferensiasi berbasis kualitas dan konsistensi pasokan akan menjadi faktor pembeda utama — di pasar yang masih terfragmentasi, pelaku dengan kemampuan menjamin pasokan konsisten ke pembeli institusional memiliki posisi negosiasi yang jauh lebih kuat.

Bab 2: Teknis Budidaya Kapri Bernilai Bisnis — Dari Benih hingga Panen

> *Kapri garden pea (Pisum sativum) tumbuh optimal di ketinggian 700-1.500 mdpl dengan suhu 15-22-C dan curah hujan 600-1.500 mm/tahun. Siklus tanam 55-70 hari memungkinkan 4-5 musim tanam per tahun. Produktivitas optimal 7-9 ton/ha dapat dicapai dengan benih bersertifikat, pemupukan berimbang NPK, dan pengendalian organisme pengganggu tanaman (OPT) terpadu.*

Data Balitsa 2022 menunjukkan bahwa penggunaan benih bersertifikat varietas unggul dikombinasikan dengan GAP terstandar dapat meningkatkan produktivitas kapri 40-80% dibandingkan pola budidaya tradisional. Wilayah Pangalengan (Bandung Selatan) mencatat produktivitas rata-rata 7,8 ton/ha pada 2023 — menjadi benchmark nasional.

- **Pemilihan varietas:** Varietas Claudia, Kelvedon Wonder, dan Onward — tersedia dari penangkar benih bersertifikat di Lembang dan toko pertanian resmi. Kebutuhan benih 15-20 kg/ha dengan harga Rp 200.000-400.000/kg.
- **Persiapan lahan:** Olah tanah 2-3 minggu sebelum tanam, pH optimal 6,0-7,5. Tambahkan kapur pertanian jika pH di bawah 6,0. Buat bedengan lebar 80-100 cm tinggi 20-30 cm untuk drainase optimal.
- **Pemupukan berimbang:** Pupuk dasar (pupuk kandang 10-15 ton/ha + NPK 15-15-15 sebesar 200 kg/ha). Pemupukan susulan NPK dan KNO— pada hari ke-21 dan ke-42 setelah tanam.
- **Pengendalian OPT terpadu:** Penyakit utama kapri adalah busuk akar (*Fusarium*) dan bercak daun (*Ascochyta*). Rotasi tanaman 2 musim dan penggunaan fungisida berbahan aktif mankozeb

sesuai rekomendasi Dinas Pertanian setempat.

- **Waktu panen optimal:** Panen polong segar pada 55-65 hari setelah tanam saat polong sudah penuh tetapi biji belum keras. Panen biji kering pada 75-85 hari. Interval panen 3-4 hari sekali untuk mempertahankan kualitas.

Berdasarkan data survei usahatani Kementan 2024, efisiensi biaya tenaga kerja (35% dari total biaya) melalui pengaturan jadwal panen dan pemanenan berkelompok (gotong royong atau arisan tenaga) merupakan strategi yang terbukti diterapkan petani kapri sukses di Pangalengan. Proyeksi 3-5 tahun ke depan mengindikasikan bahwa mekanisasi pemupukan dan penyemprotan untuk lahan >0,5 ha akan semakin terjangkau — investasi awal Rp 5-10 juta untuk power sprayer dan cultivator kecil berpotensi mengurangi biaya tenaga kerja 20-30%.

Bab 3: Strategi Penetapan Harga dan Akses Pasar Kapri

> *Harga kapri segar di Indonesia bervariasi signifikan berdasarkan saluran distribusi: Rp 8.000-15.000/kg di tingkat petani, Rp 19.000-22.000/kg di horeca, dan Rp 25.000-35.000/kg di supermarket. Pelaku bisnis kapri yang mampu menjual minimal 50% volume langsung ke horeca atau pasar modern berpotensi meningkatkan pendapatan kotor 40-80% dibandingkan pola jual ke pengepul.*

Data PIHPS Nasional 2023 menunjukkan fluktuasi harga kapri musiman 40-60% saat hari raya — pola yang konsisten selama 5 tahun terakhir. Informasi ini memungkinkan perencanaan tanam berbasis kalender harga, bukan semata-mata kalender cuaca.

- **Segmentasi harga berdasarkan kualitas:** Tetapkan 3 tier harga — Grade A (polong seragam, bersih, 6-9 cm) untuk supermarket/horeca; Grade B untuk pasar tradisional; Grade C (sortiran) untuk pengolahan atau pakan ternak.
- **Bangun kontrak forward supply:** Negosiasikan kontrak 3 bulan dengan restoran hotel atau katering perusahaan di kota terdekat. Harga kontrak biasanya 10-15% di atas harga pasar harian sebagai kompensasi kepastian volume.
- **Daftarkan ke platform B2B:** TaniHub dan Regopantes menerima pendaftaran pemasok hortikultura — kelengkapan dokumen NIB dan rekening bank aktif menjadi syarat minimum onboarding.

- **Manfaatkan momentum hari raya:** Mulai tanam 60-70 hari sebelum Lebaran dan Natal untuk memposisikan panen di puncak harga musiman. Koordinasikan dengan kelompok tani untuk tidak semua panen bersamaan agar harga tidak tertekan.
- **Pertimbangkan kemitraan plasma-inti:** Beberapa perusahaan pengolahan sayuran beku di Jawa Barat menawarkan skema plasma-inti dengan jaminan harga beli minimum — cocok untuk petani yang belum memiliki jaringan pasar sendiri.

Sejalan dengan konsep *value proposition* dalam pendekatan Hermawan Kartajaya, diferensiasi kapri bukan hanya soal harga, melainkan konsistensi pasokan dan kemudahan transaksi bagi pembeli. Horeca dan supermarket bersedia membayar premium 20-30% untuk pemasok yang dapat menjamin pasokan mingguan stabil dibandingkan pemasok yang volume dan kualitasnya fluktuatif. Kondisi pasar hortikultura Indonesia 2025-2026 mengindikasikan bahwa digitalisasi pemesanan via WhatsApp Business dan aplikasi UMKM akan menjadi standar minimum yang diharapkan pembeli institusional.

Bab 4: Pengolahan Bernilai Tambah dan Diversifikasi Produk Kapri

> *Diversifikasi produk kapri meliputi: kapri segar pre-washed, frozen pea, kapri kering, tepung kapri, dan camilan kapri panggang. Nilai tambah pengolahan berkisar 50-300% terhadap harga bahan baku segar. Produk olahan dikemas wajib memiliki izin PIRT (skala rumahan) atau izin edar BPOM MD (industri) sebelum dipasarkan secara komersial di Indonesia.*

Pertumbuhan pasar frozen vegetable Indonesia sebesar 9% per tahun (Euromonitor 2023) dan tren permintaan pea protein dari industri pangan fungsional membuka spektrum diversifikasi produk yang lebih luas dari sekadar penjualan segar. Investasi peralatan pengolahan dasar (sealer vakum, freezer chest 100-200 liter) dapat dimulai dengan modal Rp 5-15 juta.

- **Kapri pre-washed & pre-cut:** Nilai tambah 30-50% dengan investasi minimal (ember sortasi, air bersih, kemasan plastik PE). Cocok untuk segmen ibu rumah tangga yang membeli di pasar modern atau melalui Shopee/Tokopedia.
- **Frozen pea:** Blanching 2-3 menit dalam air mendidih, pendinginan cepat, pembekuan -18-C. Kemasan 200-500 gr untuk retail. Modal peralatan Rp 8-20 juta. Wajib PIRT dari Dinas Kesehatan Kabupaten/Kota.
- **Kapri kering:** Pengeringan biji dengan suhu 40-50-C selama 6-8 jam menggunakan dryer sederhana. Shelf life 6-12 bulan. Peluang ekspor ke Malaysia dan Timur Tengah sebagai bahan sup

dan makanan tradisional.

- **Camilan kapri:** Kapri panggang (roasted pea) dengan rempah lokal (bumbu rendang, balado) — tren camilan protein nabati yang tumbuh di segmen millennial. Butuh PIRT dan label kemasan sesuai standar BPOM.
- **Proses perizinan:** PIRT didapatkan dari Dinas Kesehatan setempat dengan pelatihan keamanan pangan (1 hari), biaya Rp 0-500.000 tergantung daerah, berlaku 5 tahun. Untuk izin edar BPOM MD, proses lebih panjang (3-6 bulan) dan memerlukan investasi fasilitas produksi yang memenuhi CPPOB.

Berdasarkan data Kemenkop UKM 2023, UMKM sektor pangan olahan yang memiliki izin PIRT dan menerapkan pengemasan standar menunjukkan omzet rata-rata 40% lebih tinggi dibandingkan yang berjualan tanpa label resmi. Proyeksi ke depan: pertumbuhan tren *plant-based protein* di Indonesia yang diperkirakan 12-15% per tahun hingga 2028 akan mendorong permintaan produk kapri olahan dari segmen konsumen yang lebih muda dan sadar kesehatan — pelaku yang mulai membangun brand dan presence digital sejak 2024-2025 akan memiliki keunggulan posisi saat pasar ini matang.

Bab 5: Manajemen Risiko dan Proyeksi Finansial Bisnis Kapri

> *Risiko utama bisnis kapri meliputi: fluktuasi harga (40-60% musiman), serangan OPT (gagal panen 20-40% tanpa pengendalian), perubahan iklim, dan keterbatasan akses modal. Mitigasi mencakup diversifikasi saluran penjualan, asuransi pertanian AUTP, pemupukan berimbang, dan akses KUR BRI/BNI. Proyeksi pendapatan bersih usahatani kapri 1 ha: Rp 25-60 juta per musim tanam pada harga jual Rp 12.000-15.000/kg.*

Data AUTP (Asuransi Usaha Tani) yang diperluas ke hortikultura oleh Kementan menunjukkan bahwa petani terdaftar yang mengalami gagal panen akibat OPT atau bencana alam dapat memperoleh klaim ganti rugi hingga Rp 6 juta/ha — premi Rp 360.000/ha per musim (subsidi pemerintah 80%). Informasi ini tersedia di kantor Dinas Pertanian kabupaten/kota setempat.

- **Proyeksi pendapatan realistis (1.000 m²):** Produksi 400-600 kg · harga jual Rp 12.000-15.000 = pendapatan kotor Rp 4,8-9 juta. Biaya produksi Rp 2,5-4 juta. Keuntungan bersih Rp 1-5 juta per musim tanam (55-70 hari). Dalam 1 tahun dengan 4 musim: Rp 4-20 juta bersih.
- **Manajemen risiko harga:** Diversifikasi pembeli minimum 3 saluran (pengepul, horeca, langsung konsumen). Jangan mengandalkan 1 pembeli >60% volume penjualan.

- **Manajemen risiko OPT:** Rotasi tanaman — jangan tanam kapri di lahan yang sama 3 musim berturut-turut. Pantau kondisi tanaman setiap 3 hari dan konsultasikan ke penyuluh pertanian setempat jika ada gejala awal serangan.
- **Daftarkan asuransi AUTP hortikultura:** Melalui Dinas Pertanian setempat atau agen Jasindo/Jasindo Agri. Premi efektif hanya Rp 72.000/ha/musim setelah subsidi 80%.
- **Bangun catatan keuangan sederhana:** Catat pemasukan dan pengeluaran harian di buku kas atau aplikasi BukuWarung/BukuKas. Rekam jejak keuangan 6-12 bulan menjadi syarat informal yang dipertimbangkan BRI saat mengajukan KUR.

BEP (Break-Even Point)
: Titik impas di mana total pendapatan = total biaya produksi. Untuk kapri 1.000 m², BEP tercapai pada produksi 350-450 kg per musim dengan harga jual Rp 10.000-12.000/kg.

HPP (Harga Pokok Produksi)
: Total biaya produksi dibagi total produksi. HPP kapri UMKM 1.000 m² berkisar Rp 5.500-8.000/kg tergantung lokasi dan input yang digunakan.

Margin Kontribusi
: Harga jual dikurangi biaya variabel per kg. Margin kontribusi kapri segar ke horeca: Rp 22.000 — Rp 8.000 HPP = Rp 14.000/kg (64%) — angka yang menutupi biaya tetap dan menghasilkan keuntungan.

Berdasarkan pendekatan manajemen risiko usahatani yang dikembangkan Badan Penyuluhan dan Pengembangan SDM Pertanian (BPPSDMP), petani kapri yang berhasil melewati 3 musim pertama umumnya telah membangun jaringan pembeli tetap dan rekam jejak produksi yang menjadi modal sosial penting untuk akses pasar lebih luas. Proyeksi ke depan: konvergensi antara tren permintaan protein nabati, pertumbuhan horeca, dan ekspansi pasar modern di Indonesia Timur akan membuka peluang bisnis kapri di luar sentra tradisional Jawa Barat — pelaku dengan kemampuan manajemen keuangan dan pemasaran terstandar akan lebih mampu merespons peluang ini dibandingkan yang hanya mengandalkan intuisi pasar lokal.

Disclaimer: *Artikel ini disusun sebagai informasi awal dengan bantuan kecerdasan buatan (AI) berdasarkan data dan referensi yang tersedia hingga tanggal publikasi. Konten ini bersifat edukatif dan tidak menggantikan saran profesional, konsultasi langsung, atau kebijakan resmi yang berlaku. Untuk informasi yang akurat, terkini, dan mengikat — selalu verifikasi ke instansi terkait, asosiasi*

industri, atau sumber primer yang relevan.